

La mirada de los líderes de opinión
de República Dominicana sobre la
gestión del Gobierno Nacional

Octubre 2024



 **Opina América**

FICHA TÉCNICA



Encuesta de 500 casos entre empresarios, comunicadores y líderes de opinión, profesionales y ejecutivos de empresas de República Dominicana



Metodología Online



Margen de error +/- 2,9%
Nivel de confianza 95%



Fecha de Campo del 22 al 25 de octubre

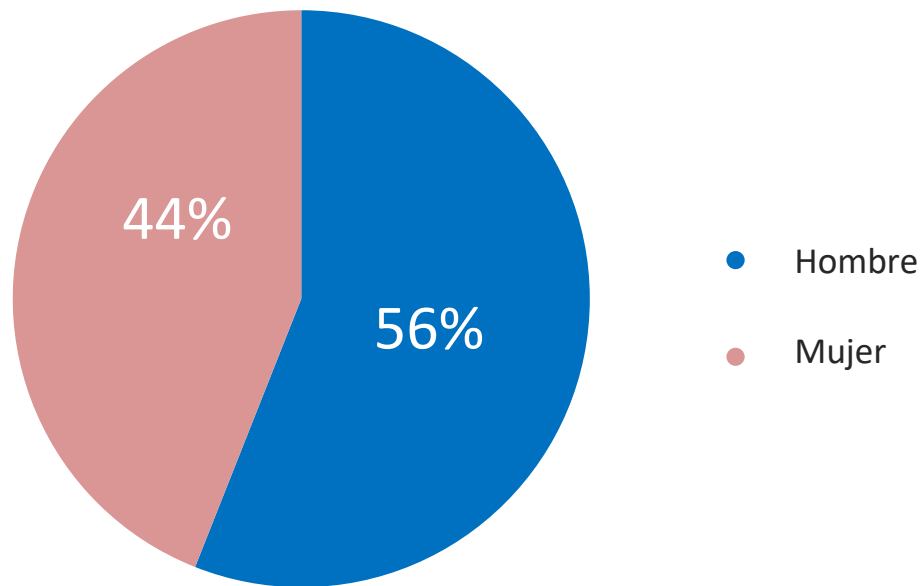
OBJETIVOS DEL ESTUDIO

El presente estudio de opinión tiene por objetivo general indagar sobre las principales impresiones y actitudes que hay entre empresarios y líderes de opinión sobre el gobierno de Luis Abinader y su gabinete de funcionarios en el marco del inicio de su segundo mandato.

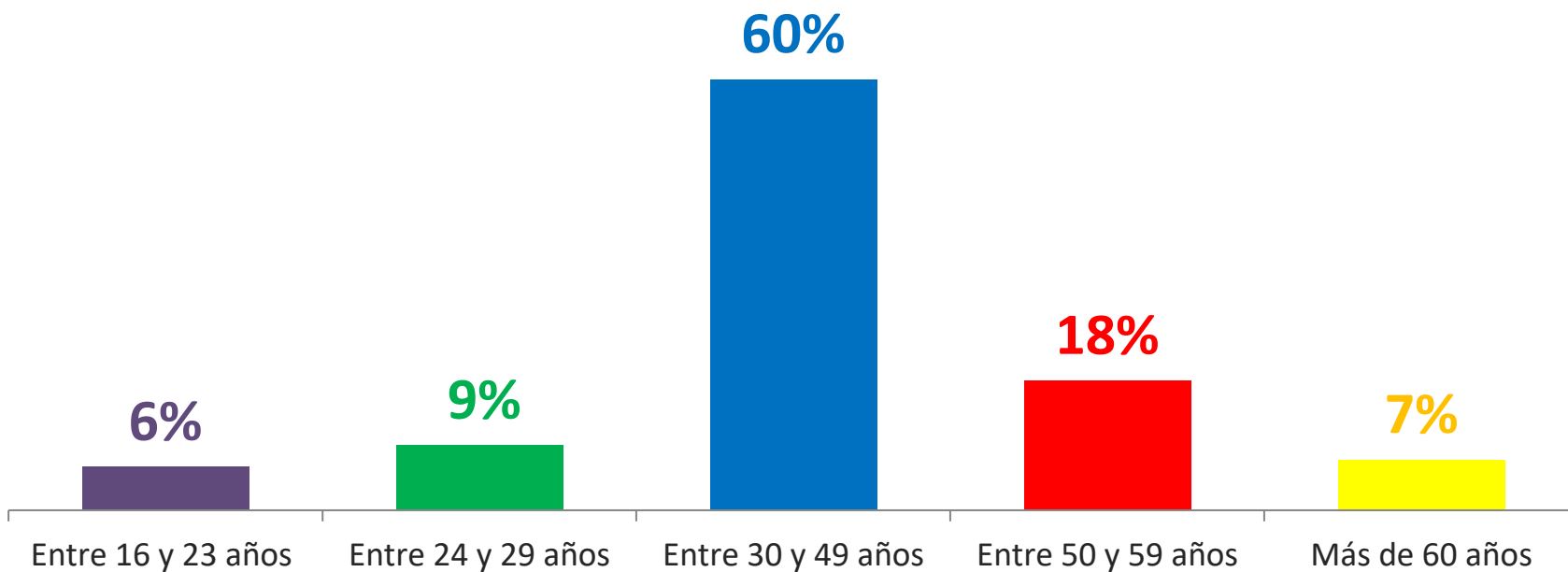
En este sentido, la investigación se divide en dos dimensiones:

- 1. Gabinete presidencial: Evaluación de eficiencia en la gestión, comunicación con la ciudadanía, transparencia, cumplimiento de responsabilidades, mejora institucional y compromiso con el presidente.**
 - 2. Evaluación del presidente y su vice: Imagen y evaluación de gestión de Luis Abidaner y su vicepresidenta, Raquel Peña.**
-

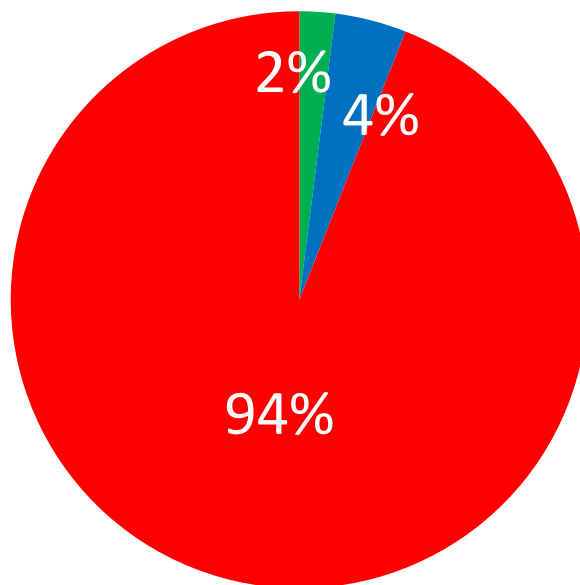
¿Es Ud. hombre o mujer?



¿Podría indicarme su edad?

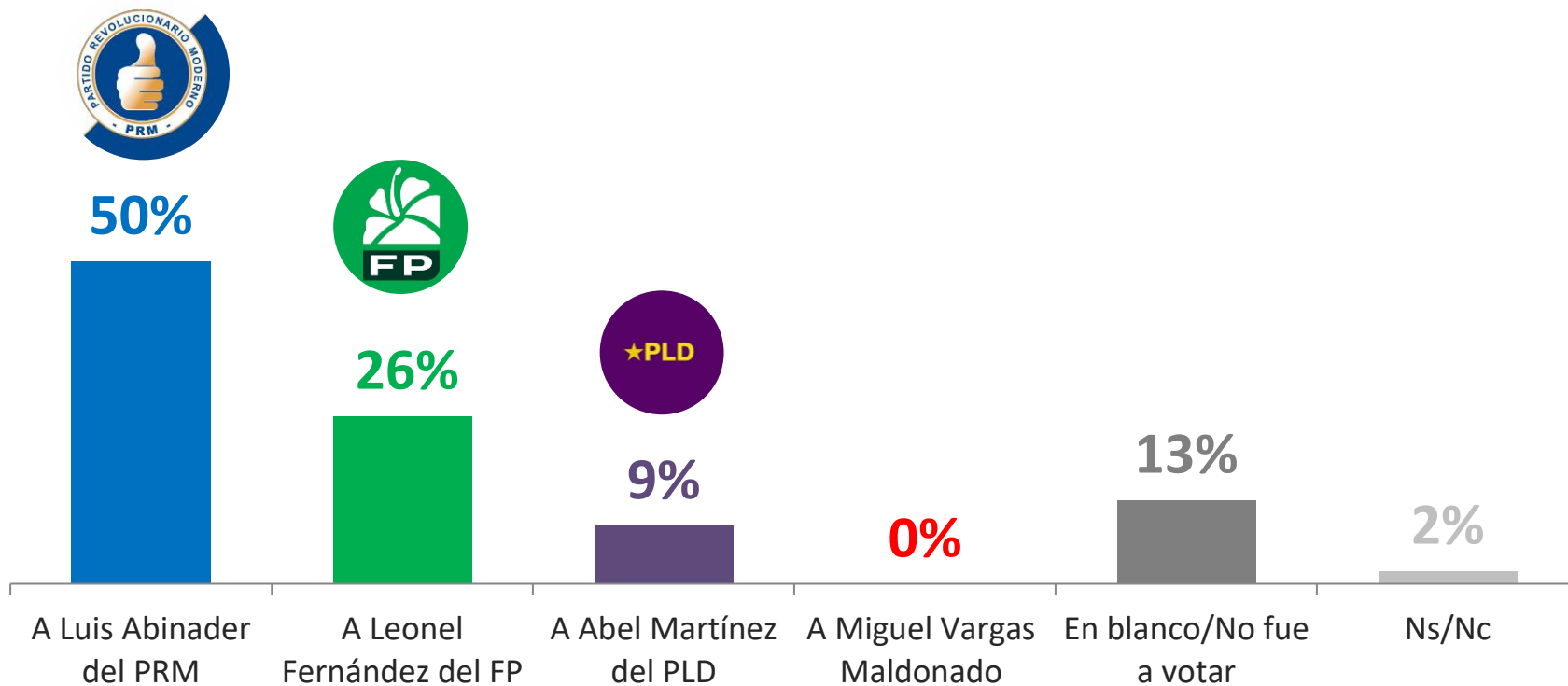


¿Podría indicarme cuál es el máximo nivel educativo que Ud ha alcanzado?



- Nivel Primario, ya sea completo o incompleto
- Nivel Secundario, ya sea completo o incompleto
- Nivel Universitario o Terciario, ya sea completo o incompleto

¿A quién votó en las últimas elecciones presidenciales de República Dominicana?

















Gabinete
presidencial



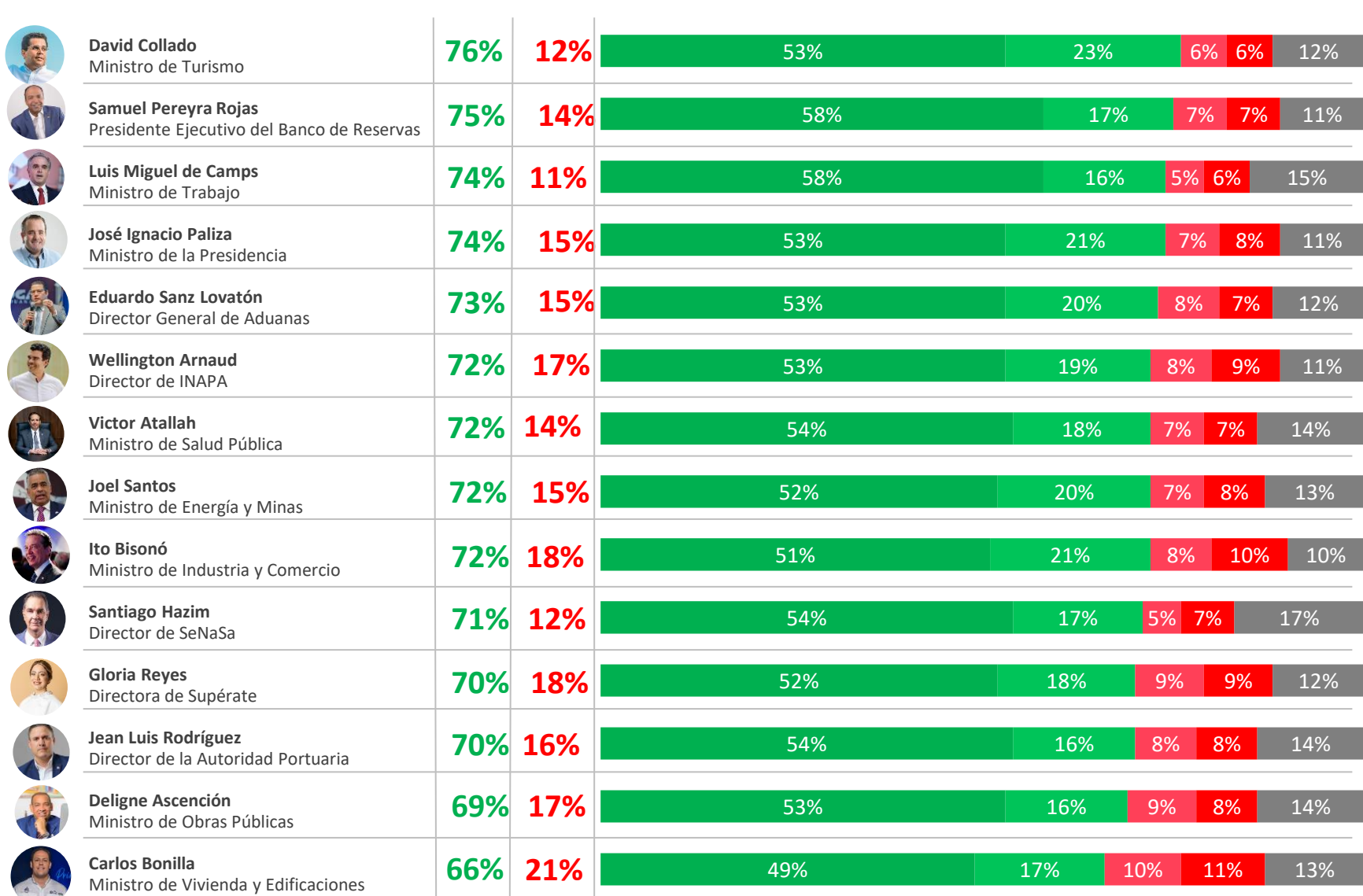
 **Opina América**

¿Cómo evalúa la **comunicación** con la ciudadanía de los siguientes funcionarios?

	Samuel Pereyra Rojas Presidente Ejecutivo del Banco de Reservas	81%	9%	66%	15%	4%	5%	10%
	José Ignacio Paliza Ministro de la Presidencia	79%	10%	63%	16%	5%	5%	11%
	Ito Bisonó Ministro de Industria y Comercio	72%	14%	54%	18%	9%	5%	14%
	David Collado Ministro de Turismo	72%	17%	55%	17%	8%	9%	11%
	Eduardo Sanz Lovatón Director General de Aduanas	71%	17%	53%	18%	10%	7%	12%
	Gloria Reyes Directora de Supérate	71%	16%	54%	17%	9%	7%	13%
	Carlos Bonilla Ministro de Vivienda y Edificaciones	70%	17%	54%	16%	8%	9%	13%
	Wellington Arnaud Director de INAPA	69%	16%	54%	15%	9%	7%	15%
	Luis Miguel de Camps Ministro de Trabajo	68%	19%	53%	15%	12%	7%	13%
	Joel Santos Ministro de Energía y Minas	66%	23%	49%	17%	14%	9%	11%
	Santiago Hazim Director de SeNaSa	66%	21%	47%	19%	11%	10%	13%
	Jean Luis Rodríguez Director de la Autoridad Portuaria	66%	23%	49%	17%	11%	12%	11%
	Victor Atallah Ministro de Salud Pública	64%	24%	48%	16%	12%	12%	12%
	Deligne Ascención Ministro de Obras Públicas	51%	37%	35%	16%	24%	13%	12%















● Muy positivo ● Algo positivo ● Algo negativo ● Muy negativo ● Ns/Nc

¿Cómo evalúa la **transparencia** de los siguientes funcionarios?

















● Muy transparente ● Transparente ● Poco transparente ● Nada transparente ● Ns/Nc

¿Cómo evalúa si estos funcionarios cumplen con sus responsabilidades?

	Samuel Pereyra Rojas Presidente Ejecutivo del Banco de Reservas	79%	9%	64%	15%	4%	5%	12%
	Carlos Bonilla Ministro de Vivienda y Edificaciones	74%	15%	54%	20%	8%	7%	11%
	Ito Bisonó Ministro de Industria y Comercio	74%	16%	57%	17%	9%	7%	10%
	Jean Luis Rodríguez Director de la Autoridad Portuaria	73%	16%	56%	17%	8%	8%	11%
	Santiago Hazim Director de SeNaSa	73%	15%	55%	18%	8%	7%	12%
	Wellington Arnaud Director de INAPA	72%	16%	54%	18%	9%	7%	12%
	Luis Miguel de Camps Ministro de Trabajo	72%	17%	53%	19%	8%	9%	11%
	David Collado Ministro de Turismo	72%	19%	53%	19%	10%	9%	9%
	José Ignacio Paliza Ministro de la Presidencia	72%	18%	57%	15%	10%	8%	10%
	Gloria Reyes Directora de Supérate	71%	16%	54%	17%	7%	9%	13%
	Eduardo Sanz Lovatón Director General de Aduanas	71%	19%	56%	15%	10%	9%	10%
	Joel Santos Ministro de Energía y Minas	69%	17%	54%	15%	10%	7%	14%
	Deligne Ascención Ministro de Obras Públicas	68%	20%	51%	17%	10%	10%	12%
	Victor Atallah Ministro de Salud Pública	63%	25%	48%	15%	10%	15%	12%

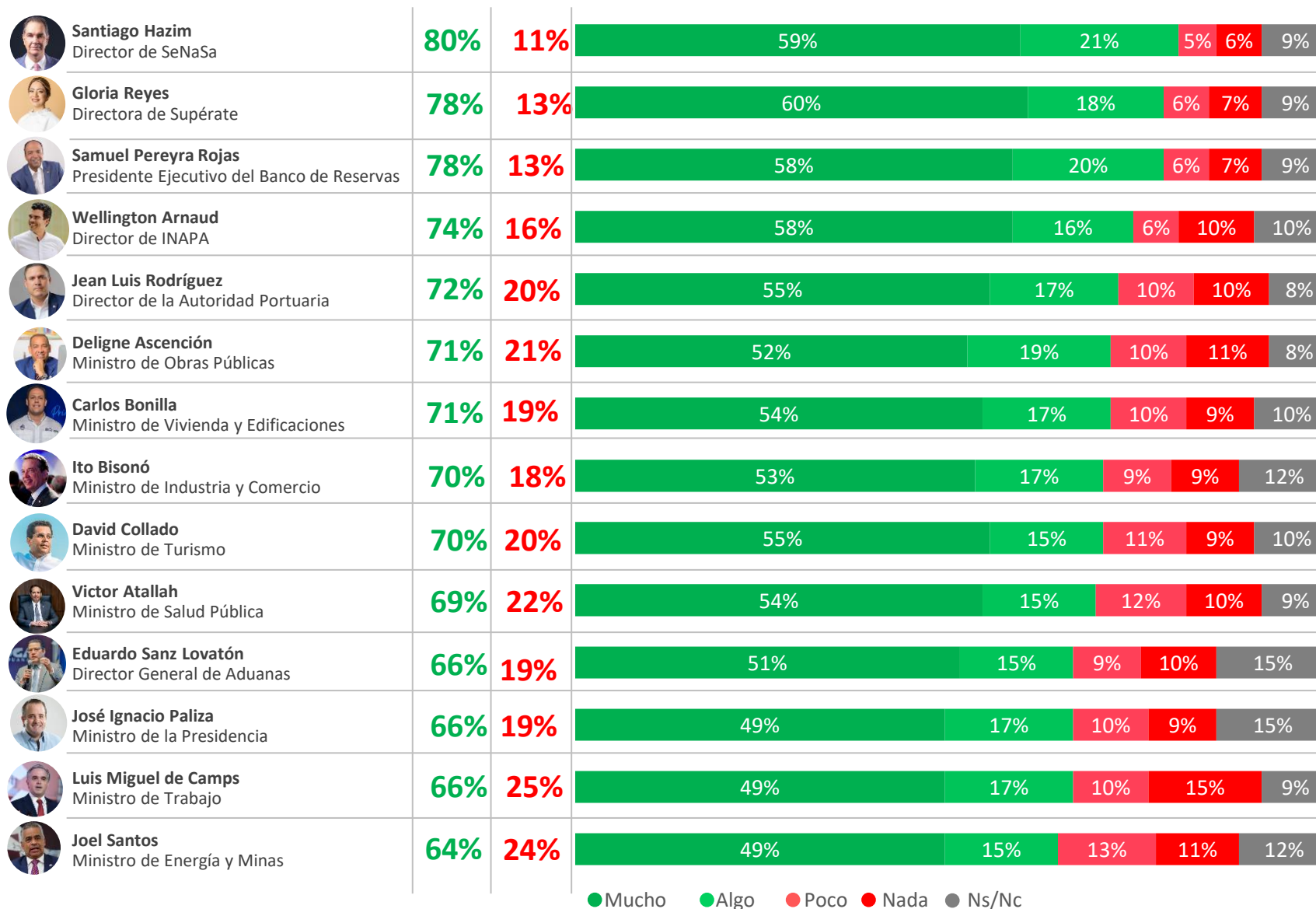
● Mucho ● Algo ● Poco ● Nada ● Ns/Nc

¿Qué **compromiso** cree que tienen los siguientes funcionarios con **objetivos trazados por el presidente de la nación?**

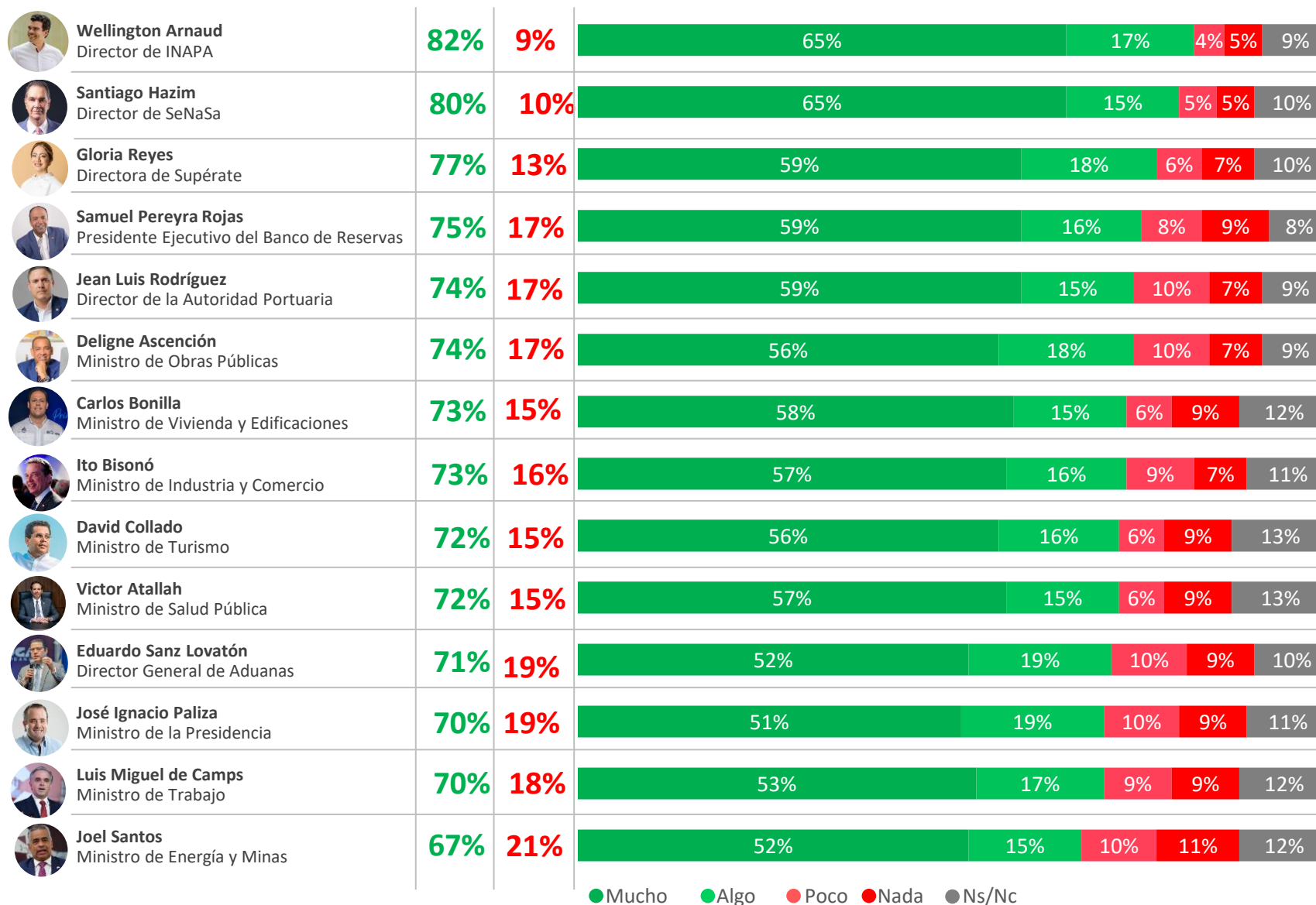
 Ministro de la Presidencia	81%	7%	66%	15%	2%	5%	12%
 Director General de Aduanas	79%	8%	60%	19%	3%	5%	13%
 Presidente Ejecutivo del Banco de Reservas	78%	11%	58%	20%	4%	7%	11%
 Ministro de Industria y Comercio	77%	10%	60%	17%	5%	5%	13%
 Director de SeNaSa	76%	10%	59%	17%	5%	5%	14%
 Director de INAPA	75%	13%	58%	17%	8%	5%	12%
 Directora de Supérate	75%	15%	58%	17%	3%	12%	10%
 Ministro de Vivienda y Edificaciones	75%	16%	58%	17%	8%	8%	9%
 Ministro de Obras Públicas	74%	15%	57%	17%	8%	7%	11%
 Director de la Autoridad Portuaria	71%	18%	51%	20%	8%	10%	11%
 Ministro de Trabajo	71%	20%	54%	17%	9%	11%	9%
 Ministro de Turismo	70%	17%	54%	16%	8%	9%	13%
 Ministro de Energía y Minas	69%	20%	52%	17%	9%	11%	11%
 Ministro de Salud Pública	68%	21%	53%	15%	10%	11%	11%

● Muy comprometido ● Algo comprometido ● Poco comprometido ● Nada comprometido ● Ns/Nc















¿Considera que estos funcionarios, en las instituciones que dirigen, han **mejorado las relaciones con sus comunidades?**



¿En qué grado cree que estos funcionarios han sido un apoyo clave en los proyectos del presidente Luis Abinader?



¿Cómo evalúa la **eficiencia de la gestión de gobierno** de los siguientes funcionarios?

	Samuel Pereyra Rojas Presidente Ejecutivo del Banco de Reservas	78%	10%	57%	21%	5%	5%	12%
	Eduardo Sanz Lovatón Director General de Aduanas	76%	12%	50%	26%	5%	7%	12%
	Carlos Bonilla Ministro de Vivienda y Edificaciones	73%	17%	52%	21%	10%	7%	10%
	Wellington Arnaud Director de INAPA	73%	15%	51%	22%	7%	8%	12%
	Santiago Hazim Director de SeNaSa	73%	16%	50%	23%	7%	9%	11%
	Jean Luis Rodríguez Director de la Autoridad Portuaria	72%	16%	52%	20%	8%	8%	12%
	Ito Bisonó Ministro de Industria y Comercio	72%	16%	50%	22%	9%	7%	12%
	David Collado Ministro de Turismo	71%	15%	53%	18%	8%	7%	14%
	Gloria Reyes Directora de Supérate	71%	18%	47%	24%	9%	9%	11%
	Deligne Ascención Ministro de Obras Públicas	70%	17%	49%	21%	8%	9%	13%
	Victor Atallah Ministro de Salud Pública	69%	16%	48%	21%	9%	7%	15%
	José Ignacio Paliza Ministro de la Presidencia	68%	20%	51%	17%	11%	9%	12%
	Luis Miguel de Camps Ministro de Trabajo	67%	24%	46%	21%	13%	11%	9%
	Joel Santos Ministro de Energía y Minas	65%	21%	48%	17%	12%	9%	14%

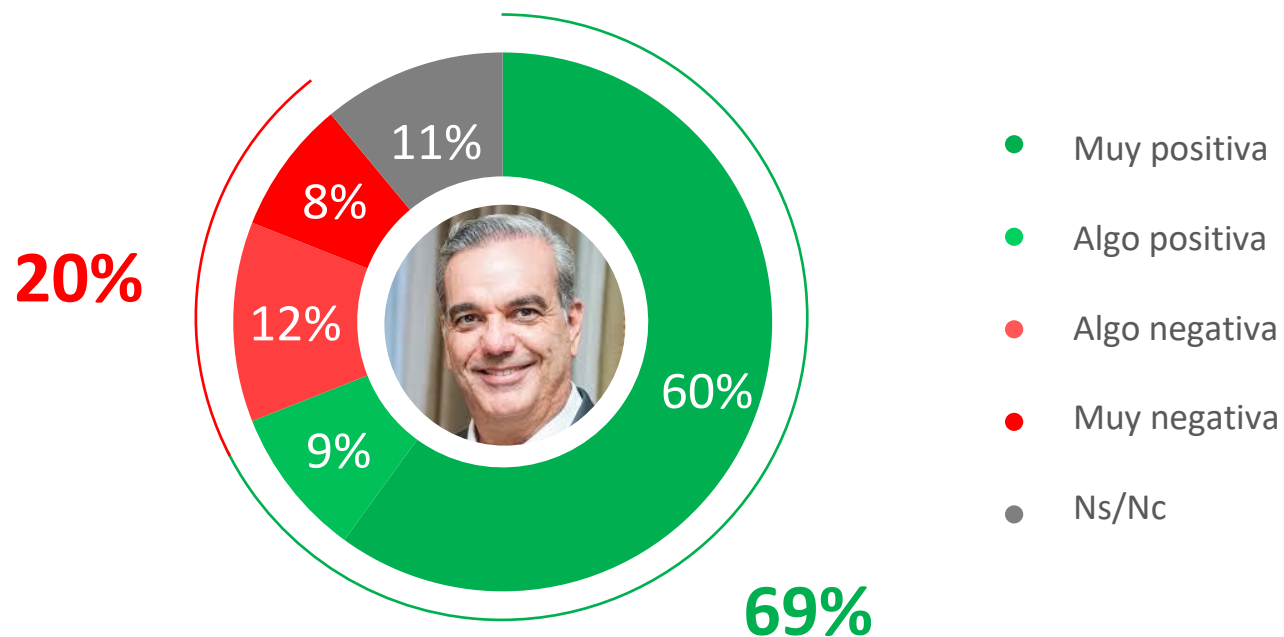
● Muy positiva ● Algo positiva ● Algo negativa ● Muy negativa ● Ns/Nc

Evaluación del presidente
y su vicepresidenta

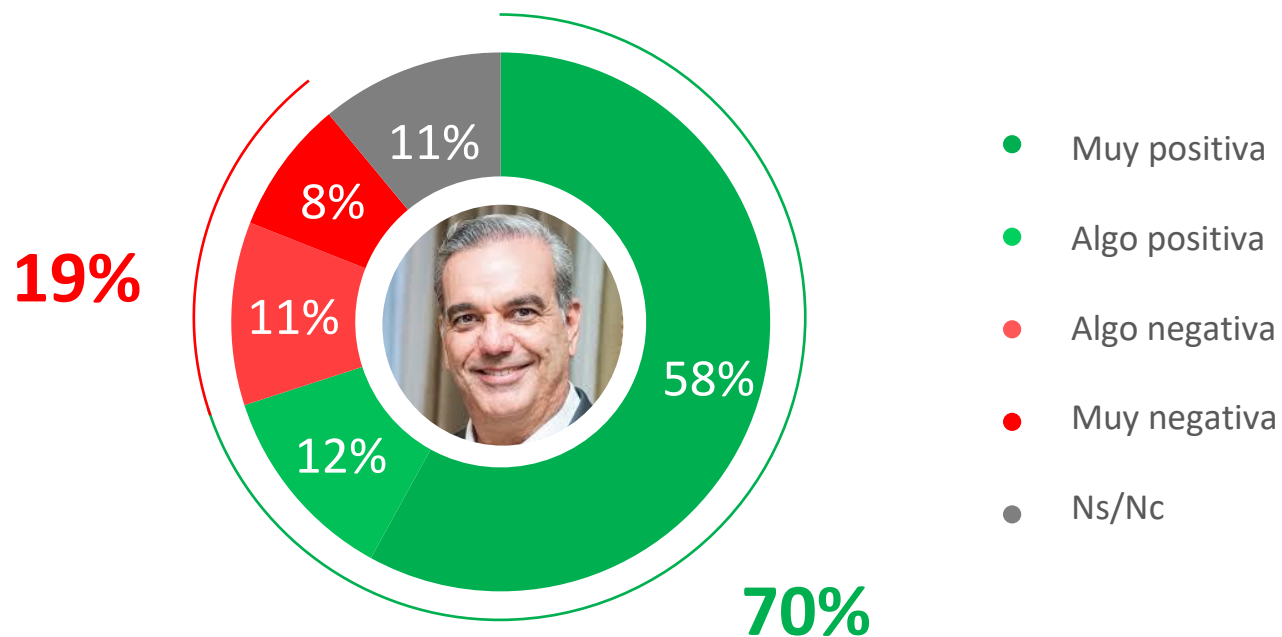


 **Opina América**

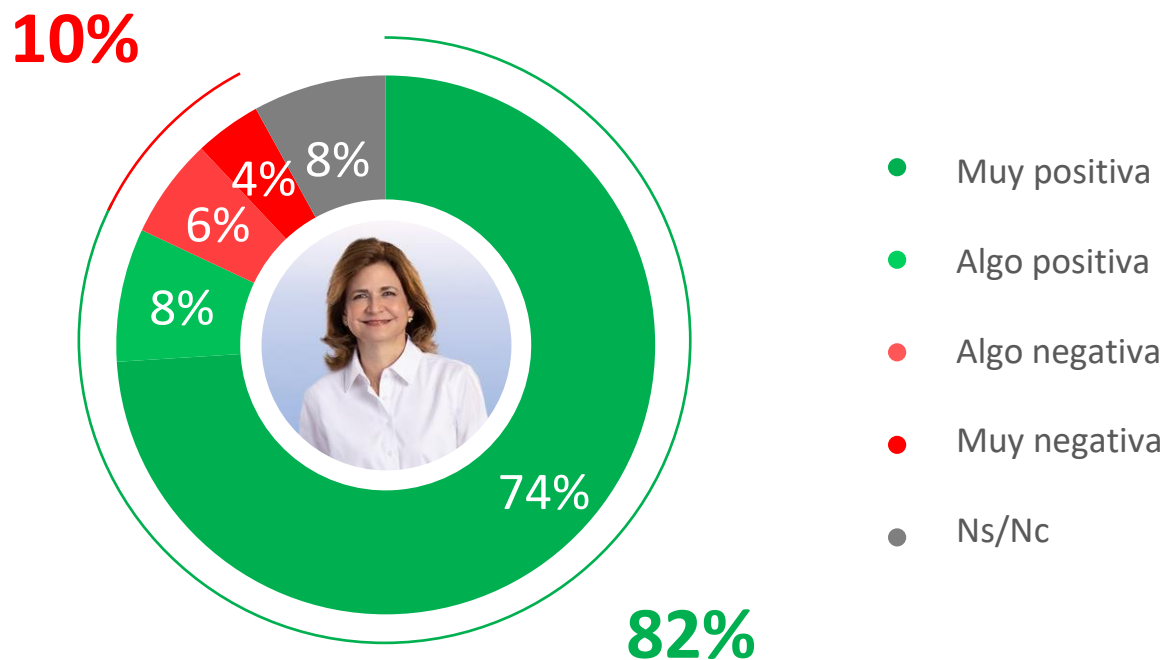
¿Qué **imagen** tiene del presidente **Luis Abinader**?



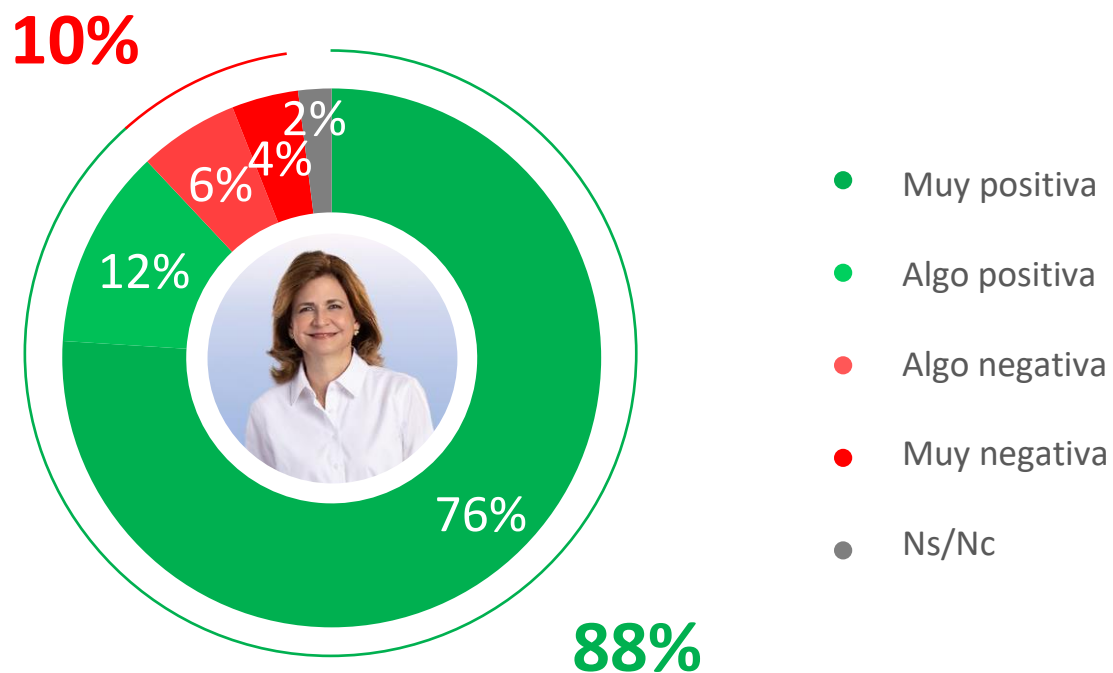
¿Cómo evalúa la **gestión** del presidente **Luis Abinader**?



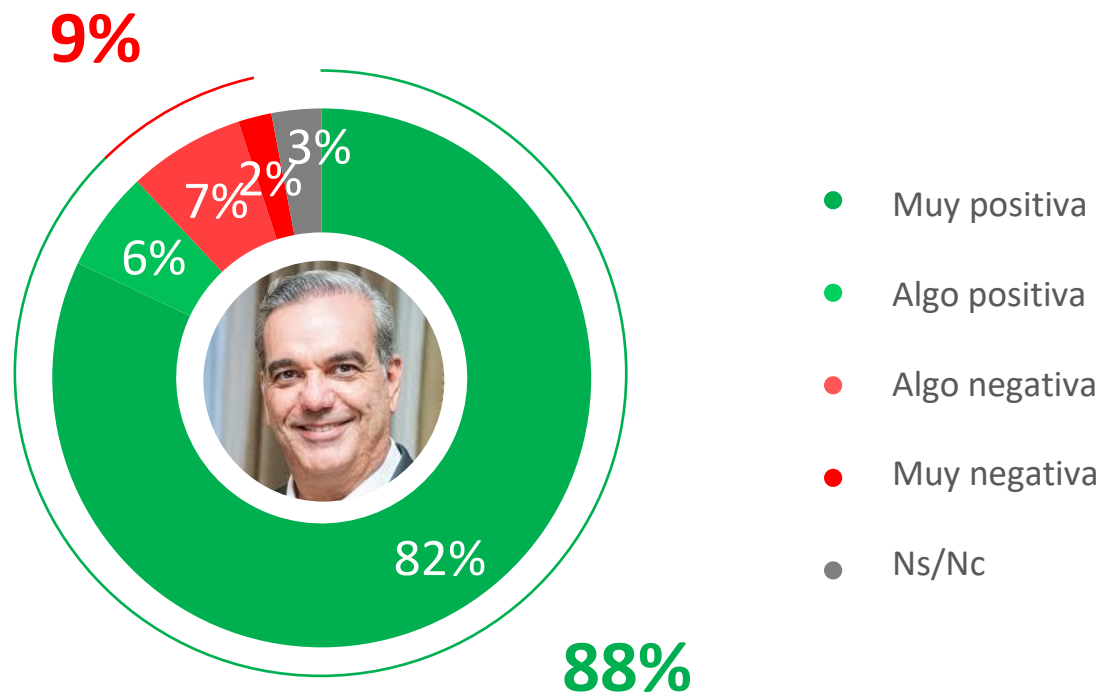
¿Qué **imagen** tiene de la vicepresidente **Raquel Peña**?



¿Cómo evalúa usted el **desempeño** de la vicepresidenta **Raquel Peña**?



¿Cómo evalúa la **decisión** del presidente Luis Abinader de **retirar la propuesta de reforma fiscal**?



PRINCIPALES TENDENCIAS

La evidencia recolectada indica que, entre los encuestados, hay un alto grado de acompañamiento y satisfacción con el gobierno de Luis Abinader y su gabinete.

Gabinete presidencial

Todas las dimensiones medidas registran una buena valoración entre los encuestados. Los funcionarios del gabinete presidencial reúnen una aprobación en general superior al 60%.

El Presidente Ejecutivo del Banco de Reservas, Samuel Pereyra Rojas, es el funcionario mejor evaluado en términos individuales.

Los funcionarios del gabinete tienen entre los encuestados un nivel de desconocimiento bajo, en torno al 10-15%.

Evaluación del presidente y su vicepresidenta

El presidente Luis Abinader tiene una popularidad y una aprobación de su gestión del 70% y un rechazo de solo el 20% entre los encuestados.

En este sentido, se destaca que las credenciales de imagen de la vicepresidenta Raquel Peña son todavía superiores: tiene una aprobación del 82% y una evaluación favorable de su desempeño del 88%.

Para 9 de cada 10 encuestados fue correcta la decisión de retirar la propuesta de reforma fiscal.



 *Opina América*