



# ENCUESTA

## Marzo 2024





## CONFIANZA EN LA JCE



¿Cree usted que las próximas elecciones  
presidenciales y congresuales serán transparentes?

Muy seguro	89%
Algo seguro	3%
Algo inseguro	4%
Muy inseguro	2%
No respondió	2%





## CONFIANZA EN LA JCE



¿Confía usted en la imparcialidad del presidente de la Junta Central Electoral, Román Jáquez?

Si

87%

No

8%

No respondió

5%



## CONFIANZA EN LA JCE



¿Ejercerá usted su derecho al voto  
en las próximas elecciones?

Completamente seguro 67%

---

Algo seguro 2%

---

Estoy indeciso 7%

---

No pienso votar 23%

---

No respondió 1%

---



## ELECCIÓN PRESIDENCIAL

En una elección donde deba elegir el próximo presidente de la República: ¿Por cuál candidato votaría usted?



Luis Abinader (PRM)

**55% +**(6% de voto probable)



Leonel Fernández (FP)

**29% +**(4% de voto probable)



Abel Martínez ( PLD)

**8% +**(2% de voto probable)



Miguel Vargas (PRD)

**2%**



Indecisos

**6%**

DISTRITO NACIONAL



En una elección donde deba elegir  
el senador del Distrito Nacional:  
¿Por cuál candidato votaría usted?



Omar Fernández (FP-PLD-PRD) **63%**



Guillermo Moreno (PRM) **31%**



Indecisos

**6%**

## PROVINCIA SANTO DOMINGO



En una elección donde deba elegir el senador de la provincia de Santo Domingo: ¿Por cuál candidato votaría usted?




**Cristina Lizardo (PLD-FP-PRD) 44%**



**Antonio Taveras (PRM) 33%**



**Indecisos 23%**



## PROVINCIA SANTIAGO



En una elección donde deba elegir el senador de la provincia de Santiago:  
¿Por cuál candidato votaría usted?



Daniel Rivera (PRM) **42%**



Demóstenes Martínez (FP) **37%**



Marino Collante (PLD) **16%**



Indecisos **5%**





## PROVINCIA PUERTO PLATA



En una elección donde deba elegir el senador de la provincia de Puerto Plata: ¿Por cuál candidato votaría usted?




**Ginette Bounigal (PRM)** **63%**



**Walter Musa (PLD-FP-PRD)** **32%**



**Indecisos** **5%**



## PROVINCIA LA VEGA



En una elección donde deba elegir el senador de la provincia de La Vega: ¿Por cuál candidato votaría usted?




Ramon Rogelio Genao (PRSC-PRM) **53%**



Euclides Sánchez (FP-PLD-PRD) **37%**



Indecisos **10%**



## PROVINCIA MARÍA TRINIDAD SÁNCHEZ



En una elección donde deba elegir  
el senador de la provincia  
de María Trinidad Sánchez:  
¿Por cuál candidato votaría usted?



Alexis Victoria Yeb (PRM)

59%




José Luis Cosme (FP-PLD-PRD)

34%



Indecisos

7%



## PROVINCIA DAJABÓN



En una elección donde deba elegir  
el senador de la provincia de Dajabón:  
¿Por cuál candidato votaría usted?



Sonia Mateo (PLD)

43%



Ney Rodríguez (PRM)

31%



David Sosa (FP)

14%



Indecisos

12%

## PROVINCIA SAN CRISTOBAL



En una elección donde deba elegir el senador de la provincia de San Cristóbal:  
¿Por cuál candidato votaría usted?



Gustavo Lara (PRM)

47%



Demetrio Lluberes (PLD)

29%



Elvis Rosario (FP)

19%



Indecisos

5%

## PROVINCIA AZUA



En una elección donde  
deba elegir el senador de la provincia de Azua:  
¿Por cuál candidato votaría usted?



Lía Díaz (PRM)

**58%**




Rafael Calderón (PLD-FP-PRD)

**37%**



Indecisos

**5%**



## PROVINCIA MONSEÑOR NOUEL



En una elección donde deba elegir el senador de la provincia de Monseñor Nouel:  
¿Por cuál candidato votaría usted?



**Héctor Acosta "El Torito" (PRM) 52%**



**Félix Nova (PLD) 23%**



**Maicol Genao (PLD) 19%**



**Indecisos 6%**



## PROVINCIA DUARTE



En una elección donde deba elegir el senador de la provincia Duarte:  
¿Por cuál candidato votaría usted?




Franklin Romero (PRM) **61%**



Luis Yanguela (PLD-FP-PRD) **35%**



Indecisos **4%**





## PROVINCIA SANCHEZ RÁMIREZ



En una elección donde deba elegir el senador de la provincia Sánchez Ramírez: ¿Por cuál candidato votaría usted?




Ricardo de los Santos (PRM) **67%**



Wilson García (FP-PLD-PRD) **29%**



Indecisos **4%**



## PROVINCIA HERMANAS MIRABAL



En una elección donde deba elegir el senador de la provincia Hermanas Mirabal: ¿Por cuál candidato votaría usted?




Bautista Rojas (FP-PLD-PRD) **36%**



Mercedes Ortiz (PRM) **54%**



Indecisos **10%**



## PROVINCIA ESPAILLAT



En una elección donde deba elegir el senador de la provincia Espaillat: ¿Por cuál candidato votaría usted?



Carlos Gómez (PRM)

56%




Xiomara Valerio Madera (FP-PLD-PRD)

29%



Indecisos

15%



## PROVINCIA BARAHONA



En una elección donde deba elegir el senador de la provincia de Barahona:  
¿Por cuál candidato votaría usted?




José del Castillo Saviñón (PLD-FP-PRD) **42%**



Moisés Ayala (PRM) **36%**



Indecisos **22%**



## PROVINCIA EL SEIBO



En una elección donde deba elegir el senador de la provincia El Seibo: ¿Por cuál candidato votaría usted?



Santiago Zorrilla (PRM)

54%




Ulises de Beras (PRD-PLD-FP)

41%



Indecisos

5%



## PROVINCIA LA ALTAGRACIA



En una elección donde deba elegir el senador de la provincia La Altagracia: ¿Por cuál candidato votaría usted?




Juan Julio Campos (PLD-FP-PRD) **47%**



Rafael Duluc "Cholitin" (PRM) **42%**



Indecisos **11%**



## PROVINCIA LA ROMANA



En una elección donde deba elegir el senador de la provincia La Romana: ¿Por cuál candidato votaría usted?



Eduard Espiritusanto (FP) **46%**



Frank Martínez (PRSC-PRM) **37%**



Iván Silva (PRD-PLD) **4%**



Indecisos **13%**

## PROVINCIA MONTECRISTI



En una elección donde deba elegir el senador de la provincia Montecristi: ¿Por cuál candidato votaría usted?



**Bernardo Alemán (PRM)**

**54%**




**Mayobanex Escoto (PLD-FP-PRD)**

**31%**



**Indecisos**

**15%**





PROVINCIA ELÍAS PIÑA



En una elección donde deba elegir  
el senador de la provincia Elías Piña:  
¿Por cuál candidato votaría usted?




Jhonson Encarnación (PRM) **52%**



Adriano Sánchez Roa (PLD-FP-PRD) **37%**



Indecisos **11%**



## PROVINCIA INDEPENDENCIA



En una elección donde deba elegir el senador de la provincia Independencia: ¿Por cuál candidato votaría usted?




Dagoberto Rodríguez Adames (PRM) **52%**



Valentín Medrano (PLD-FP-PRD) **35%**



Indecisos **12%**



## PROVINCIA HATO MAYOR



En una elección donde deba elegir el senador de la provincia Hato Mayor: ¿Por cuál candidato votaría usted?



**Cristóbal Castillo (PRM)**

**53%**




**Saury Mota (PLD-FP-PRD)**

**35%**



**Indecisos**





**12%**



## PROVINCIA PERAVIA



En una elección donde deba elegir el senador de la provincia Peravia: ¿Por cuál candidato votaría usted?

	Julito Fulcar (PRM)	42%
	Wilton Guerrero (PLD)	31%
	Raúl Lara (PRD-FP)	21%
	Indecisos	6%



## PROVINCIA SAN JOSE DE OCOA



En una elección donde deba elegir el senador de la provincia San José de Ocoa: ¿Por cuál candidato votaría usted?



Aneudy Ortiz (PRM)

**43%**



José Antonio Castillo (FP)

**31%**



Yarelys Encarnación (PRD)

**7%**



Darys Estrella Mordán (OD-PLD)

**3%**



Indecisos

**16%**



## PROVINCIA SAN JUAN



En una elección donde deba elegir el senador de la provincia San Juan:  
¿Por cuál candidato votaría usted?



Félix Bautista (FP-PLD-PRD)

**48%**




Nidio Encarnación (PRM)

**44%**



Indecisos

**8%**



## PROVINCIA BAHORUCO



En una elección donde deba elegir el senador de la provincia Bahoruco: ¿Por cuál candidato votaría usted?



Guillermito Lama (PRM)

57%




Marino Feliz (FP-PLD)

37%



Indecisos

6%



## PROVINCIA PEDERNALES



En una elección donde deba elegir el senador de la provincia de Pedernales: ¿Por cuál candidato votaría usted?



Dionis Sánchez (FP-PLD-PRD)

41%




Augusto Velázquez (PRM)

37%



Indecisos

22%





## PROVINCIA SANTIAGO RODRÍGUEZ



En una elección donde deba elegir el senador de la provincia Santiago Rodríguez: ¿Por cuál candidato votaría usted?



**Antonio Marte** (PRM-PG)

**56%**




**Antonio Cruz** (PLD-FP-PRD)

**37%**



**Indecisos**

**7%**



## PROVINCIA VALVERDE



En una elección donde deba elegir el senador de la provincia Valverde: ¿Por cuál candidato votaría usted?



Odalís Rodríguez (PRM)

50%




Angela Pozo (PLD-FP-PRD)

42%



Indecisos

8%



## PROVINCIA MONTE PLATA



En una elección donde deba elegir el senador de la provincia Monte Plata: ¿Por cuál candidato votaría usted?



Pedro Tineo (PRM)

36%



Juan Hubiere (FP)

22%



Rafael González García (PLD)

32%




Indecisos

10%

## PROVINCIA SAMANÁ



En una elección donde deba elegir el senador de la provincia de Samaná:  
¿Por cuál candidato votaría usted?




**Pedro Catrain (PRM) 44%**



• **Miguel Ángel (Muñeco) Jazmín (PLD) 36%**



• **Indecisos 20%**



## PROVINCIA SAN PEDRO DE MACORÍS



En una elección donde deba elegir al senador de la provincia de San Pedro de Macorís:  
¿Por cuál candidato votaría usted?



Franklin Peña (PLD-FP-PRD)

41%




• Aracelis Villanueva (PRM)

44%



• Indecisos

15%



**PONDERACIÓN DE LOS CANDIDATOS  
VICEPRESIDENCIALES**




¿Como define la elección de Raquel Peña  
como candidata a la vicepresidencial  
de Luis Abinader?

**Positivo** **91%**

**Negativo** **4%**

**No Responde** **5%**



PONDERACIÓN DE LOS CANDIDATOS  
VICEPRESIDENCIALES



¿Como define la elección de Ingrid Mendoza  
como candidata a la vicepresidencial de  
Leonel Fernández?



Positivo **83%**


---

Negativo **8%**

---

No Responde **9%**

---



**PONDERACIÓN DE LOS CANDIDATOS  
VICEPRESIDENCIALES**



¿Como define la elección de Zoraima Cuello como candidata a la vicepresidencial de Abel Martínez?

**Positivo** **66%**


---

**Negativo** **30%**

---

**No Responde** **4%**

---





**PONDERACIÓN DE LOS CANDIDATOS  
VICEPRESIDENCIALES**



¿Como define la elección de Joel Diaz  
como candidato vicepresidencial de  
Miguel Vargas Maldonado?

**Positivo** **71%**


---

**Negativo** **19%**

---

**No Responde** **10%**










---




## GESTIÓN PODERES DEL ESTADO Y ORGANOS CONSTITUCIONALES



Nivel de conocimiento de los presidentes de poderes del Estado y órganos Constitucionales ¿Reconoce usted a? :

		Si	No
	<b>Luis Abinader</b>	Presidente de la República	99% 1%
	<b>Alfredo Pacheco</b>	Presidente de la Cámara de Diputados	93% 7%
	<b>Román Jáquez</b>	Presidente de la Junta Central Electoral (JCE)	71% 29%
	<b>Ricardo de los Santos</b>	Presidente del Senado de la República	67% 33%
	<b>Luis Henry Molina</b>	Presidente de la Suprema Corte de Justicia	64% 36%
	<b>Pablo Ulloa</b>	Defensor del Pueblo de la República Dominicana	63% 37%
	<b>Ygnacio Camacho</b>	Presidente del Tribunal Superior Electoral	59% 41%
	<b>Napoleón Estévez Lavandier</b>	Presidente del Tribunal Constitucional	17% 83%
	<b>Janel Ramírez Sánchez</b>	Presidente de la Cámara de Cuentas	4% 96%



## NIVEL DE VALORACIÓN



¿Como considera usted el  
Gabinete de Luis Abinader?

Muy buena	57%
Algo buena	9%
Regular	5%
Algo mala	15%
Muy mala	11%
No respondió	3%

## GESTIÓN PRESIDENCIAL



La gestión presidencial de Luis Abinader  
usted la cataloga como:



Muy buena 61%

Algo buena 7%

Regular 5%

Algo mala 17%

Muy mala 8%

No respondió 2%

## GESTIÓN PRESIDENCIAL




¿Como define el desempeño de la vicepresidente de la República, Raquel Peña?

**Positivo 89%**

**Regular 4%**

**Negativa 5%**

**No responde 2%**



## GESTIÓN PRESIDENCIAL




¿Cómo define usted el rol de la primera dama de la República Raquel Arbaje?

Positivo 87%

Regular 4%

Negativa 7%

No responde 2%



## NIVEL DE VALORACIÓN



¿Cómo valora usted el desempeño de Ricardo de los Santos en la Presidencia del Senado?



Muy buena 74%

Algo buena 6%

Regular 4%

Algo mala 7%

Muy mala 5%

No respondió 4%

## NIVEL DE VALORACIÓN



¿Cómo valora usted la gestión de Alfredo Pacheco en la Presidencia de la Cámara de Diputados?

Muy buena **82%**

---

Algo buena **3%**

---

Regular **3%**

---

Algo mala **5%**

---

Muy mala **4%**

---

No respondió **3%**

---



## NIVEL DE VALORACIÓN



¿Cómo valora usted la gestión de Luis Henry Molina en la Suprema Corte de Justicia?

Muy buena **65%**

---

Algo buena **9%**

---

Regular **6%**

---

Algo mala **7%**

---

Muy mala **11%**

---

No respondió **2%**

---

## NIVEL DE VALORACIÓN



¿Cómo valora usted la elección de Napoleón Estévez Lavandier en el Tribunal Constitucional?

Muy buena **63%**

---

Algo buena **4%**

---

Regular **7%**

---

Algo mala **6%**

---

Muy mala **7%**

---

No respondió **13%**

---



## NIVEL DE VALORACIÓN



¿Cómo valora usted la gestión de Román Jáquez en la Junta Central Electoral?

Muy buena **84%**

---

Algo buena **4%**

---

Regular **3%**

---

Algo mala **4%**

---

Muy mala **3%**

---

No respondió **2%**

---

## NIVEL DE VALORACIÓN



¿Cómo valora usted la gestión de Ygnacio Camacho en el Tribunal Superior Electoral?

Muy buena **81%**

---

Algo buena **7%**

---

Regular **3%**

---

Algo mala **4%**

---

Muy mala **3%**

---

No respondió **2%**

---

## NIVEL DE VALORACIÓN



¿Cómo valora usted la gestión de Pablo Ulloa en la Defensoría del Pueblo?

Muy buena **80%**

Algo buena **7%**

Regular **2%**

Algo mala **6%**

Muy mala **3%**

No respondió **2%**

## NIVEL DE VALORACIÓN



¿Cómo valora usted la gestión de los miembros de la Cámara de Cuentas?

Muy buena 17%

---

Algo buena 7%

---

Regular 4%

---

Algo mala 23%

---

Muy mala 24%

---

No respondió 25%

---

GESTIÓN Y VALORACION DEL MINISTERIO PÚBLICO



**Gestión de Miriam Germán Brito**

¿Qué tan satisfecho está usted con el desempeño de la procuradora general de la República Miriam Germán Brito?

---

Muy satisfecho	81%
----------------	-----

---

Algo satisfecho	3%
-----------------	----

---

Regular	2%
---------	----

---

Algo insatisfecho	6%
-------------------	----

---

Muy insatisfecho	7%
------------------	----

---

No respondió	1%
--------------	----

---



## GESTIÓN Y VALORACION DEPENDENCIAS DEL ESTADO

¿A que funcionario asocia usted con mayor nivel de eficiencia y mejor desempeño desde la institución que dirigen al momento de llevar respuestas y soluciones ciudadanas o resolver algún tipo de servicio en particular?



**Samuel Pereyra** | Administrador del Banco de Reservas

Positivo **91%** Negativo **6%** No responde **3%**



**Wellington Arnaud** | Director de Inapa

Positivo **87%** Negativo **11%** No responde **2%**



**Carlos Bonilla** | Ministro de la Vivienda y Edificaciones

Positivo **86%** Negativo **10%** No responde **4%**



**Deligne Ascención** | Ministro de Obras Públicas y Comunicaciones

Positivo **85%** Negativo **9%** No responde **6%**



**Gloria Reyes** | Directora de Supérate

Positivo **84%** Negativo **08%** No responde **8%**



TOP - 3 FUNCIONARIOS MÁS TRANSPARENTES



¿Cuáles son los tres funcionarios del Estado a los que usted asocia con mayores niveles de transparencia en los servicios?



**Víctor (Ito) Bisonó**  
Ministro de Industria y Comercio

Positivo **89%** Negativo **6%** No responde **5%**




**Joel Santos**  
Ministro de la Presidencia

Positivo **88%** Negativo **4%** No responde **8%**



**Luis Miguel de Camps**  
Ministro de Trabajo













Positivo **88%** Negativo **5%** No responde **7%**





## VALORACION DE LOS MINISTROS Y DIRECTORES GENERALES DEL GOBIERNO














**+ POSITIVO -NEGATIVO x NO RESPONDE**

	David Collado Ministro de Turismo	+ 83%	- 8%	x 9%
	Samuel Pereyra Adm. del Bco. de Reservas	+ 83%	- 9%	x 8%
	Yayo Lovatón Director de Aduanas	+ 82%	- 10%	x 8%
	Wellington Arnaud Director de Inapa	+ 82%	- 11%	x 7%
	Carlos Bonilla Ministro de la Vivienda	+ 82%	- 11%	x 7%
	Deligne Ascención Ministro de Obras Públicas y Comunicaciones	+ 81%	- 12%	x 7%
	Ito Bisonó Ministro de Industria y Comercio	+ 81%	- 10%	x 9%
	Jean Luis Rodríguez Director RD-Vial	+ 81%	- 8%	x 11%
	Gloria Reyes Directora de Supérate	+ 81%	- 10%	x 9%
	Luis Miguel De Camps Ministro de Trabajo	+ 81%	- 10%	x 9%
	Joel Santos Ministro de la Presidencia	+ 81%	- 10%	x 9%
	Héctor Valdez Albizu Gobernador del Banco Central	+ 81%	- 11%	x 8%
	Héctor Porcella Director del IDAC	+ 80%	- 11%	x 9%



## VALORACION DE LOS MINISTROS Y DIRECTORES GENERALES DEL GOBIERNO

**+ POSITIVO - NEGATIVO x NO RESPONDE**


	Jochi Vicente Ministro de Hacienda Positivo	+ 80%	- 11%	x 9%
	Víctor Atallah Ministro de Salud Pública	+ 80%	- 12%	x 8%
	Fellito Subervi Director de la CAASD	+ 80%	- 12%	x 8%
	Santiago Hazim Director del SeNaSa	+ 80%	- 13%	x 7%
	Biviana Riveiro Directora de ProDominicana	+ 80%	- 13%	x 7%
	Sigmund Freund Director Alianzas Público-Privadas	+ 80%	- 13%	x 7%
	Víctor Pichardo Director del Departamento Aeroportuario	+ 80%	- 13%	x 7%
	Franklin García Fermín Ministro de Educación Superior	+ 79%	- 11%	x 10%
	Milagros Germán Ministra de Cultura	+ 79%	- 11%	x 10%
	Luis Valdez Director de la DGII	+ 80%	- 14%	x 6%
	Manola Santana Directora de Inaipi	+ 79%	- 11%	x 10%
	Iván Hernández Guzmán Director de INESPRES	+ 79%	- 13%	x 8%
	Yadira Henríquez Directora del Plan Social	+ 78%	- 12%	x 10%



## VALORACION DE LOS MINISTROS Y DIRECTORES GENERALES DEL GOBIERNO

**+ POSITIVO -NEGATIVO x NO RESPONDE**

	Josefa Castillo Superintendente de Seguros	<b>+ 78%</b>	<b>-12%</b>	<b>x 10%</b>
	Nelson Arroyo Presidente de Indotel	<b>+ 78%</b>	<b>-13%</b>	<b>x 9%</b>
	Alberto Rodríguez Director del INEFI	<b>+ 78%</b>	<b>-13%</b>	<b>x 9%</b>
	Limber Cruz Ministro de Agricultura	<b>+77%</b>	<b>-10%</b>	<b>x 13%</b>
	Fabricio Gómez Mazara Director de Promipyme	<b>+ 77%</b>	<b>-10%</b>	<b>x 13%</b>
	Ángel de la Cruz Presidente de la Comisión de Desarrollo Provincial	<b>+ 77%</b>	<b>-11%</b>	<b>x 12%</b>
	Digna Reynoso Directora de Pasaportes	<b>+ 76%</b>	<b>-17%</b>	<b>x 11%</b>
	Venancio Alcántara Director de Migración	<b>+ 75%</b>	<b>-18%</b>	<b>x 8%</b>



VALORACIÓN DE LAS ÁREAS DEL GOBIERNO



¿Qué valoración tiene usted con los servicios que ofrecen los funcionarios que dirigen las siguientes áreas del Gobierno?



**Aviación Civil, puertos, aeropuertos y seguridad vial**

Muy satisfecho **83%** Satisfecho **4%** Regular **9%** Insatisfecho **4%**

**Programas Sociales**

Muy satisfecho **78%** Satisfecho **3%** Regular **6%** Insatisfecho **13%**

**Sector Salud**

Muy satisfecho **71%** Satisfecho **4%** Regular **5%** Insatisfecho **20%**



## VALORACIÓN DE LAS ÁREAS DEL GOBIERNO



¿Qué valoración tiene usted con los servicios que ofrecen los funcionarios que dirigen las siguientes áreas del Gobierno?

### Educación


Muy satisfecho	34%
Satisfecho	4 %
Regular	14%
Insatisfecho	48%

### Energía

Muy satisfecho	17%
Satisfecho	2%
Regular	5%
Insatisfecho	76%

### Seguridad Ciudadana

Muy satisfecho	12%
Satisfecho	2%
Regular	3%
Insatisfecho	82%



LOS 5 FUNCIONARIOS PEOR VALORADOS



¿A qué ministerio o funcionario asocia usted con altos niveles de deficiencia a la hora de gestionar algún servicio público o dar algún tipo de repuestas a las demandas de la ciudadanía?



**Chú Vásquez** | Ministro de Interior y Policía

Negativo **83%** Positivo **08%** No responde **7%**



**Francisco José Camacho** | Ministro de Deportes

Negativo **82%** Positivo **7%** No responde **11%**



**Miguel Ceara Hatton** | Medio Ambiente

Negativo **80%** Positivo **09%** No responde **11%**



**Ángel Hernández** | Educación

Negativo **79%** Positivo **13%** No responde **8%**



**Antonio Almonte** | Energía y Minas

Negativo **78%** Positivo **11%** No responde **11%**

**DIRIGENTES DEL PRM MEJOR VALORADOS**



¿Cuáles de los dirigentes del PRM se proyecta con mejores aspiraciones políticas futuras?

**Puntuación del 1 al 10, donde 10 es la mayor y 1 la menor**



David  
Collado

9.7



Carolina  
Mejía

9.7




Raquel  
Peña

9.5



Samuel  
Pereyra

9.4



Yayo  
Sanz  
Lovatón

9.4




Wellington  
Arnaud

9.4



José  
Ignacio  
Paliza

9.4





## TOP-6 DE FUNCIONARIOS MEJOR VALORADOS POR LA MILITANCIA DEL PRD



YAYO  
LOVATÓN



86%

DELIGNE  
ASCENCIÓN



85%

WELLINGTON  
ARNAUD




85%

JEAN LUIS  
RODRÍGUEZ



84%

GLORIA  
REYES




83%

FELLITO  
SUBERVI












83%





## SENADORES MÁS DESTACADOS

¿Cuáles considera usted son los senadores más destacados del Congreso Nacional?

	Ricardo de los Santos	Positivo <b>79%</b>	Negativo <b>19%</b>	No responde <b>2%</b>
	Eduardo Estrella	Positivo <b>78%</b>	Negativo <b>20%</b>	No responde <b>2%</b>
	Ginette Bounigal	Positivo <b>77%</b>	Negativo <b>20%</b>	No responde <b>3%</b>
	José del Castillo Saviñón	Positivo <b>77%</b>	Negativo <b>21%</b>	No responde <b>2%</b>
	Dionis Sánchez	Positivo <b>76%</b>	Negativo <b>21%</b>	No responde <b>3%</b>
	Alexis Victoria Yeb	Positivo <b>75%</b>	Negativo <b>20%</b>	No responde <b>5%</b>
	Franklin Romero	Positivo <b>75%</b>	Negativo <b>21%</b>	No responde <b>4%</b>
	Bauta Rojas	Positivo <b>73%</b>	Negativo <b>25%</b>	No responde <b>2%</b>
	Carlos Gómez	Positivo <b>72%</b>	Negativo <b>20%</b>	No responde <b>8%</b>
	Franklin Rodríguez	Positivo <b>71%</b>	Negativo <b>24%</b>	No responde <b>5%</b>
	Ramón Rogelio Genao	Positivo <b>71%</b>	Negativo <b>26%</b>	No responde <b>3%</b>
	Lía Díaz	Positivo <b>70%</b>	Negativo <b>20%</b>	No responde <b>10%</b>

DIPUTADOS MÁS DESTACADOS



¿Cuáles considera usted son los 5 diputados más destacados del Congreso Nacional?



**Alfredo Pacheco** | Diputado del Distrito Nacional (PRM)

Positivo **89%**      Negativo **9%**      No responde **2%**



**Omar Fernández** | Diputado del Distrito Nacional (FP)

Positivo **86%**      Negativo **11%**      No responde **3%**



**Rafaela Alburquerque** | Diputada San Pedro de Macorís (PRSC)

Positivo **81%**      Negativo **17%**      No responde **2%**



**Orlando Jorge Villegas** | Diputado del Distrito Nacional (PRM)

Positivo **80%**      Negativo **18%**      No responde **2%**



**Víctor Fadul** | Diputado por Santiago (PLD)

Positivo **74%**      Negativo **22%**      No responde **4%**

CONGRESISTAS MÁS ADMIRADOS



¿Cuál es el senador más admirado del Congreso?




Positivo **82%** negativo **12%** no responde **6%**

¿Cuál el el diputado más admirado del Congreso?



Positivo **91%** negativo **6%** no responde **3%**





## ALCALDES MÁS DESTACADOS

Los 15 alcaldes mejor valorados del periodo 2020-2024

**+ POSITIVO -NEGATIVO x NO RESPONDE**



**Carolina Mejía**  
Alcaldesa del Distrito  
Nacional  
**+ 74% -13% x 13%**



**Junior Peralta**  
Alcalde de Nagua  
**+ 67% -16% x 17%**



**Mercedes Ortiz**  
Alcaldesa de Salcedo  
**+ 64% -19% x 17%**



**Kelvin Cruz**  
Alcalde de La Vega  
**+ 71% -15% x 14%**



**Raymundo Ortiz**  
Alcalde de San Pedro de  
Macorís  
**+ 67% -17% x 16%**



**Roquelito García**  
Alcalde de Puerto Plata  
**+ 63% -21% x 16%**



**Ruddy González**  
Alcalde de Azua  
**+ 70% -16% x 14%**



**Santo Ramírez**  
Alcalde Bani  
**+ 67% -17% x 16%**



**Guarocuya Cabral**  
Alcalde de Moca  
**+ 62% -19% x 19%**



**Yissell Yahaira Santana**  
Alcaldesa de Bánica  
**+ 69% -09% x 22%**



**Nelson Núñez**  
Alcalde de Samaná  
**+ 66% -16% x 18%**



**Neudy Ortiz**  
Alcalde de Ocoa  
**+ 61% -21% x 18%**



**Eberto Núñez**  
Alcalde de Bonao  
**+ 68% -17% x 15%**



**Eduardo Esteban Willy**  
Alcalde de Las Terrenas  
**+ 65% -23% x 12%**



**Rafael Barón (Cholitin)**  
Alcalde de Higüey  
**+ 60% -20% x 20%**



**“La conceptualización es el foco del trabajo creativo y la estrategia el medio de implementación”.**

Firma encuestadora, investigación estratégica, consultoría de imagen, análisis de opinión y gestión política. Somos especialistas en investigación y desarrollo de información clave, aplicada al marketing táctico y estratégico. Contamos con alianzas internacionales y de alcance global que nos permiten acceder a múltiples mercados. Somos una firma debidamente registrada, certificada y autorizada por la Junta Central Electoral.

